

Resultados en minutos, no semanas, con criterios y justificación lista para presentar.


1. Contextualización del Proyecto
2. Tabla de Complementos del Producto
3. Generación y Optimización del Prompt
4. Evaluación del Concepto Final

Metodología registrada
Equipo académico internacional
Aplica a productos, servicios y negocios


BENEFICIOS



Estructura y guía clara paso a paso.




Conceptos de soluciones en minutos.



IA como aliada, potencia tu criterio.




Mejora medible: evalúas con datos.



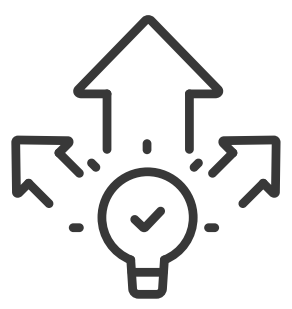

Flexible: productos, servicios y negocios.

¿QUÉ TE LLEVAS?



Conceptos visuales que responden alineados al problema o necesidad.

Tabla de Complementos con datos ponderados, y sin ambigüedades.



Tantos conceptos como generes y sus Prompts técnicos reutilizables.

Evaluación y justificación de conceptos lista para comité/cliente.



¿CÓMO EMPEZAR?

- Trae un reto (idea/problema/objetivo).
- Responde 10 preguntas de contextualización.
- Genera la tabla y pondera los objetivos.
- Genera los prompts y obtén varios conceptos.
- Evalúalos con datos y optimiza el diseño.

DÓNDE USARLO EN EL ÁMBITO:

Académico:

- Cursos y talleres
- Proyectos finales / titulación
- Semanas de proyectos / hackathons

Industrial:

- Vinculación con empresas
- Proyectos y retos reales
- Transferencia de conocimiento

- [Página WEB](#)
- [Kit de Recursos](#)
- [Agendar meet](#)
- [Video Explicativo](#)
- [Usar GPT Daai+](#)
- [WhatsApp](#)